

虫もホコリもシャットアウト!!

# とおさない フィルター

対策済みですか？

空調機・給気口からのホコリ・ムシ



異物対策

防虫対策

取付簡単

クリーンを科学する。  
**SUNROAD**  
株式会社サンロード

# 異物の飛散や

# 虫の侵入対策

虫やホコリを  
逃さずキャッチ

- 各種エアコン、空調ダクト、給・排気口、窓、その他開口部に設置！
- ホコリやチリ、サビなどの飛散防止や小さな虫の侵入対策に最適！
- 基本形は「角型」、「平型」、「筒型」の3種類  
特殊な形もオーダーメイドで対応！！
- マジックテープで取り付けるので、設置・交換が非常に簡単！

## 形状について

### とおさないフィルター【角型】

#### ◆ 天吊りエアコン



#### ◆ 給気口



#### ◆ 天カセエアコン



#### ◆ 床置パッケージエアコン



風を受けてふくらむ立体的な形状なので、空調機に負荷をかけず風量を妨げません。

### とおさないフィルター【平型】

#### ◆ 天井排気口



### とおさないフィルター【筒型】

#### ◆ 丸ダクト



あらゆる  
空調機に  
取付簡単!!




## 素材について

とおさないフィルターの素材の種類は、**標準タイプ**と、**目の細かいタイプ**の2種類です。

- **標準タイプ**は、ホコリやチリ、サビなどの異物の捕集や虫の侵入対策にご使用ください。
- **目の細かいタイプ**は、より微細な異物の捕集や微小昆虫(アザミウマ等)の侵入対策にご使用ください。通気性の高い素材を使用しているのでエアコンに負荷をかけません。燃焼時に塩素系有害ガスは発生しません。

### フィルター素材は2タイプ



標準タイプ

目の細かいタイプ

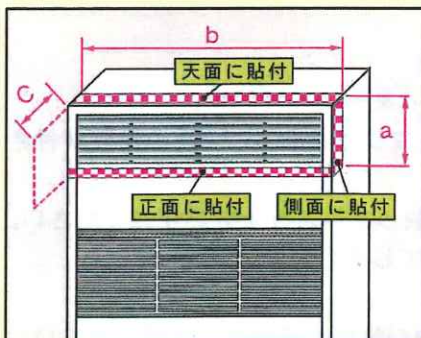
各種の仕様	とおさないフィルター	標準タイプ	目の細かいタイプ
	フィルター素材	ナイロン100%	ポリエステル100%
	メッシュ数 ※1	約70~80メッシュ	約90~100メッシュ
	繊維径	約60 $\mu$ m	約150 $\mu$ m
	マジックテープB面 (10mm幅) ※2	ポリエステル	
	マジックテープA面 糊付 ※3	標準/目の細かいタイプ共通	
	マジックテープ (20mm幅)	ポリエステル	
粘着剤	ゴム系粘着剤		

※1 フィルター素材は編布のため、社内基準による換算値です。※2 やわらかいマジックテープです。※3 かないマジックテープです。

## 採寸方法

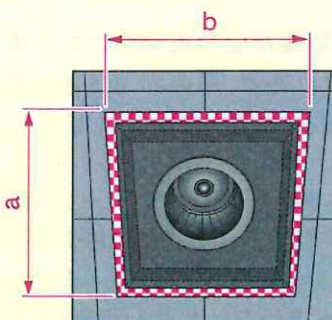
### ●【角型】の採寸例

取り付け箇所の縦の長さ(a) mmと横の長さ(b) mmを採寸してください。



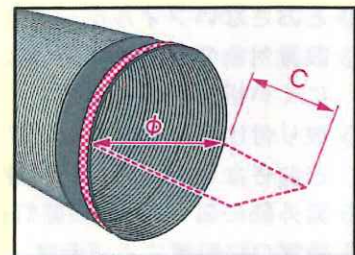
### ●【平型】の採寸例



取り付け箇所の縦の長さ(a) mmと横の長さ(b) mmを採寸してください。



### ●【筒型】の採寸例

吹出し口の直径の長さ( $\phi$ ) mmを採寸してください。



吹出し口または、吸い込み口の周囲  部分はマジックテープA面糊付(20mm幅)を貼付する場所です。角型・平型は開口実寸ではなく、 部分を採寸してください。筒型は吹出し口の直径の長さ( $\phi$ )を採寸してください。長さは10mm単位でご指定可能です。

### ●ふくらみの長さ(C)について


風量大きいほどふくらみを長くします。目安は下記を参照してください。

- 天吊エアコン スポットクーラー 150~200mm
- 天カセエアコン 80~100mm
- 床置きパッケージエアコン 200~300mm
- ユニットクーラー 300~500mm

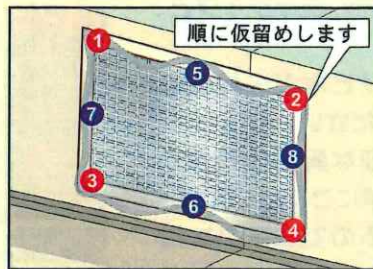
### お見積りのご依頼やご注文の際は……

- ①形状
- ②寸法
- ③枚数
- ④素材の種類
- ⑤マジックテープA面糊付(1巻:20mm幅×25M)の要・不要をお知らせください。


## 取付方法



① 設置対象部分の汚れのふきとりと油分の脱脂を入念に行ってからマジックテープA面糊付を貼付します。



② とおさないフィルターのマジックテープB面を **四隅** → **中間** 点の順に取り付けます。




③ 最後に全体を強く押さえて完成です。



目  
お  
安  
替  
え  
の



装着時(新品)



数ヶ月使用後

- ◆ 汚れたらフィルター本体のみお取替えてください。  
(マジックテープA面は取り替える必要はありません。ただし糊面の接着強度が低下している場合はお取り替えてください。)
- ◆ 交換目安：6ヵ月～1年  
(使用状況により異なります。)

とおさないフィルターは「食品、添加物等の規格基準(昭和34年厚生省 告示第370号)の第3のDの2 合成樹脂製の器具又は容器包装」に適合 [一般財団法人日本食品分析センター調べ]

## 注意事項

- ◎ とおさないフィルターは洗濯が出来ません。洗濯をすると伸縮やしわ・目開きなどが生じる恐れがあります。その場合、本来のフィルター性能を発揮できませんので、汚れたら新しいものにお取り換えください。
- ◎ 屋外で使用した場合、雨風や太陽光、その他の要因による素材の劣化や、マジックテープA面が剥がれる恐れがあります。
- ◎ 素材に伸縮性がある為、寸法に誤差が生じる場合があります。
- ◎ とおさないフィルターを取り付けると、風の到達距離が短くなります。
- ◎ 設置対象の材質や状態(高温・低温・結露・サビなど)によっては、マジックテープA面の粘着が付きにくい場合があります。
- ◎ 取り付け時とおさないフィルターとマジックテープA面が接触しないよう十分ご注意ください。とおさないフィルターの繊維が引っかかり、フィルターを傷めてしまいます。
- ◎ 紫外線に弱い為、殺菌灯付近ではご使用いただけません。
- ◎ 排気口に設置する場合は、とおさないフィルターの室内側に異物が集積するためご注意ください。

お問合せは…

**神栄産業株式会社**

〒171-0033 東京都豊島区高田3丁目16番4号  
鹿野ビル2F

TEL 03 - 5391 - 3561  
FAX 03 - 5391 - 3565



JQA-QMA10589 JQA-EM5521

クリーンを科学する。  
**SUNROAD**  
株式会社サンロード

〒634-0813 奈良県橿原市四条町417番地の1  
TEL. (0744) 23-4139 (代表)  
FAX. (0744) 23-6462  
E-mail: info@sunroad-nara.co.jp  
URL: http://www.sunroad-nara.co.jp/